

ANEXO II (Acta 1343)

MANUAL DE ADMINISTRACION DE OPERACIONES DE CREDITO FISCAL 2011

CONDICIONES PREVIAS

- a) Designar un apoderado de la empresa para la recepción de las certificaciones.
- b) Aceptar el sistema de justificación de gastos del proyecto, requisito que se cumplimentará con la aceptación del presente manual.

CERTIFICACIONES

Los certificados de Crédito Fiscal serán emitidos por la CIC a favor de los beneficiarios del Crédito Fiscal asignado, y entregados una vez cumplidas las condiciones que a continuación se detallan:


- Aprobación del informe técnico de avance o final, en su caso, y de la rendición de comprobantes de erogaciones efectuadas para la ejecución del proyecto y previstas en el presupuesto aprobado.
- El beneficiario deberá acompañar, asimismo, una certificación contable realizada por Contador Público Nacional, con firma debidamente legalizada, en la que se incluirán cada una de las erogaciones realizadas, entregando copia de la documentación respaldatoria (facturas) firmadas por el Contador Público antes mencionado. La sumatoria de los gastos constituirá la base de cálculo del importe total de la certificación que corresponda. Los gastos imputables al Crédito Fiscal asignado en ningún caso podrán corresponder a años calendarios previos al de asignación del cupo fiscal.
- No tener pendiente ninguna situación irregular en sus obligaciones tributarias provinciales y previsionales.

En el caso que los beneficiarios hayan optado por constituir una Agrupación de Colaboración, el importe de la certificación se distribuirá en forma proporcional a la participación de aquellos en el desarrollo del proyecto.

INFORMACION REQUERIDA

Para efectuar la justificación, el beneficiario deberá presentar la siguiente documentación:

1. **NOTA DE ELEVACION** en original, firmada por el representante legal o apoderado designado por la empresa, manifestando asimismo quien será el responsable de firma de contrato



2. INFORME DE AVANCE TÉCNICO

- El informe de avance deberá contener toda aquella información que de cuenta de las actividades y resultados de cada etapa. Dicho informe será firmado por el Director del proyecto. La documentación presentada tendrá que ser en original, duplicado y soporte digital. Fotocopias de facturas firmadas en cada una de sus páginas por el Contador Público Nacional, con firma debidamente legalizada.

3. FORMULARIOS DE JUSTIFICACION

Los formularios se deberán presentar en original, firmados por el representante legal o apoderado de la empresa, conteniendo:

- **Resumen Detalle de Pagos**
- **Detalle de Pagos**

Este último formulario se deberá presentar en tantas planillas como Rubros se rindan. Además cada una de las planillas deberá llevar firma y aclaración por el Apoderado o Presidente y el Contador de la Empresa.

DOCUMENTACION RESPALDATORIA DE LAS JUSTIFICACIONES


La documentación respaldatoria de las justificaciones deberá estar disponible para ser revisada a requerimiento de la CIC. No obstante, en cada avance técnico que se realice, se deberá acompañar copia por duplicado, de la referida documentación respaldatoria que corresponda.

Junto con las planillas mencionadas en el punto anterior se deberá acompañar un dictamen de Contador Público independiente (se adjunta modelo ilustrativo), con firma certificada en el respectivo Consejo Profesional, informando acerca de la documentación respaldatoria de los egresos efectuados que avalan lo informado.

DETALLE DE LA PRESENTACIÓN DE LAS RENDICIONES

Con respecto a la presentación:

- Solo se aceptarán copias de facturas a partir de la fecha de adjudicación de proyecto ante la CIC.
- En el rubro 1.1) solo se aceptarán recibos de sueldo, y en la planilla de CERTIFICACIÓN deberán poner el monto bruto de los recibos de sueldo.



- En el rubro 1.2.) se aceptarán las copias de facturas, en el detalle de las mismas deberá justificar el trabajo hecho en el proyecto adjudicado en la CIC.
- Solo se admitirán copias de facturas legibles.
- En caso que haya algún error en la planilla de certificación, el contador podrá salvarlo con firma y aclaración. En la planilla de certificación no se debe redondear los montos, poniendo en tal caso hasta 2 dígitos si los tuviera.
- Las justificaciones que se presenten deberán llevar numeración correlativa y progresiva. La misma deberá figurar en todas las hojas.
- Una vez presentada la Rendición ante la CIC, se procederá a la evaluación técnica y económica. Solo se admitirá una instancia por parte de la empresa, en caso de tener correcciones la rendición.

CARACTERISTICAS DE LAS PRESENTACIONES

Toda presentación que se efectúe deberá ser dirigida a:

SEÑOR RESPONSABLE DEL
PROGRAMA DE CREDITO FISCAL
CALLE 526 e/ 10 y 11 (1900) LA PLATA BUENOS AIRES
LIC. EDGARDO FIGUEROA
S _____ / _____ D

Asimismo toda información presentada no deberá contener tachaduras, raspados, enmiendas, etc., que impida su elegibilidad.

CONTABILIDAD

Se deberán mantener individualizadas las operaciones en los registros contables, a través de la utilización de cuentas de uso exclusivo que permitan reflejar como mínimo el importe de los gastos efectuados.

Será importante contar con dos cuestiones esenciales a la hora de evaluar los proyectos:

- 1.- Flujo de fondos que abarque el proyecto a partir de la última certificación contable.
- 2.- Presentar las ventas al año calendario mensualizadas.

EMISIÓN DE CERTIFICADOS

Con respecto al uso del certificado, la Agencia de Recaudación de Buenos Aires, ARBA, mediante la Resolución Normativa N° 68/2010, estableció el procedimiento que deberán observar los contribuyentes del Impuesto sobre los Ingresos Brutos, que revistan el carácter de beneficiarios o endosatarios de Certificados de Crédito Fiscal previstos en la Ley N° 11233 y el Decreto N° 1345/04 con fecha posterior al 10 de septiembre del año 2010, a efectos de utilizar los mismos para cancelar sus obligaciones provenientes del mencionado tributo. Según el anexo único de la Resolución Normativa antes mencionada para que podamos aplicar el Certificado de Crédito Fiscal necesitamos que nos envíen mediante Carta Documento (se adjunta modelo de carta en página 6), los siguientes datos:


- CUIT del beneficiario al que se efectúe la entrega.
- Importe por el cual se emite el Certificado de Crédito Fiscal entregado.

- Número del Certificado de Crédito Fiscal emitido, fecha de emisión y fecha de entrega.
- Los endosos que se hubieren informado por parte de los beneficiarios, indicando la CUIT del endosatario y fecha del endoso.
- Anticipo del Impuesto sobre los Ingresos Brutos, que los beneficiarios originales o endosarios de Certificados de Crédito Fiscal pretendan cancelar mediante la utilización de dichos instrumentos.
- Copia de Declaración Jurada del periodo.

Si la empresa hace una Transferencia del certificado, deberán enviar a la CIC una Carta Documento (se adjunta modelo de carta en página 5).

INSPECCIONES

La CIC efectuará inspecciones técnicas y contables en cualquier momento de la ejecución del Proyecto, para comprobar el desarrollo de las inversiones realizadas, a cuyo efecto tendrá acceso a los libros, documentación e instalaciones, pudiendo requerir toda información que juzgue necesaria.


A series of seven handwritten signatures in black ink, arranged horizontally across the page. The signatures vary in style, with some being more stylized and others more legible.

MODELO DE CARTA DOCUMENTO PARA TRANSFERENCIA DE CERTIFICADO

Lugar y fecha

De nuestra consideración:

Por la presente, informamos a Uds. que en el día de la fecha, nuestra firma, (NOMBRE DE LA EMPRESA), (CUIT N°), ha cedido a la firma (NOMBRE DE LA EMPRESA), (CUIT N°), el Certificado de Crédito Fiscal N° (N° CREDITO FISCAL) de fecha de expedición (FECHA DEL CERTIFICADO FISCAL), por un valor de (MONTO DEL CREDITO FISCAL), para la cancelación del impuesto sobre los Ingresos Brutos.



MODELO DE CARTA DOCUMENTO PARA IMPUTACIÓN DE CERTIFICADO

Lugar y fecha

Que, vengo por la presente a informar que (NOMBRE DE LA EMPRESA) con CUIT (NUMERO CUIT) aplico los Certificados de Crédito Fiscal N° (N° Certificado), (MONTO DEL CERTIFICADO), correspondiente al periodo (NUMERO DEL PERIODO) del anticipo al Impuesto a los Ingresos Brutos.

[En caso de ser un Certificado de Crédito Fiscal endosado aclarar nombre y Cuit de la empresa de la cual proviene el Certificado]

A series of seven handwritten signatures in black ink, arranged horizontally. The signatures vary in style, some being more stylized and others more legible.


Planillas para presentación de rendiciones parciales y final del Programa Crédito Fiscal

RESUMEN DETALLE DE PAGOS

RESUMEN DE COSTOS DEL PROYECTO:

Para completar el cuadro hacer doble clic en él

CONCEPTO	MONTO (en pesos)	IVA	TOTAL (en pesos)
1.1.- Recursos Humanos propios			0
1.2.- Recursos Humanos Adicionales			0
2.- Materiales e Insumos			0
3.- Consultorías y Servicios			0
4.1.- Maquinarias, equipos, instrumentos			0
4.2.- Infraestructura			0
5.- Otros Costos			0
COSTO TOTAL DEL PROYECTO	0	0	0



DETALLES DE PAGOS

RUBRO 1: RECURSOS HUMANOS TOTALES

RUBRO 1.1.: Recursos Humanos Propios asignados para la ejecución del proyecto


APELLIDO Y NOMBRE	CARGO EN LA EMPRESA	ROL EN EL PROYECTO	RETRIBUCION MENSUAL	DEDICACION ANUAL (en meses)	MONTO ANUAL (en pesos)
Total Rubro 1.1.			0	0	0

[Handwritten signatures and initials]

RUBRO 1.2.: Recursos Humanos Adicionales asignados para la ejecución del proyecto

APELLIDO Y NOMBRE	ROL EN EL PROYECTO	DEDICACION ANUAL (en meses)	HONORARIOS (en pesos)(i)
Total Rubro 1.2.		0	0

(i) Discriminar IVA si corresponde.




Handwritten signatures of the project team members, including the principal investigator and other researchers.

RUBRO 2: MATERIALES E INSUMOS

DESCRIPCION	MONTO (en pesos)	IVA	VALOR FOB (en pesos) (i)	COSTOS DE NACIONALIZACION (en pesos)	COSTO TOTAL (en pesos)
Total Rubro 2	0	0	0	0	0


(i) Sólo para las de origen externo.



RUBRO 3: CONSULTORIAS Y SERVICIOS

DESCRIPCION	MONTO (en pesos)	IVA	VALOR FOB (en pesos) (ii)	COSTOS DE NACIONALIZACION (en pesos)	COSTO TOTAL (en pesos)
Total Rubro 3.	0	0	0	0	0

(ii) Sólo para los de origen externo.



Handwritten signatures of various individuals, including a small signature on the left and several larger, more stylized signatures across the middle and right.

Rubro 4: BIENES DE CAPITAL TOTALES

RUBRO 4.1.: Maquinarias, Equipos, Instrumentos

DESCRIPCION	MONTO (en pesos)	IVA	COSTO TOTAL (en pesos)
Total Rubro 4.1.	0	0	0

[Handwritten signatures and initials]

RUBRO 4.2.: Infraestructura

DESCRIPCION	MONTO (en pesos)	IVA	COSTO TOTAL (en pesos)
Total Rubro 4.2.	0	0	0



RUBRO 5.: OTROS COSTOS

DESCRIPCION	MONTO (en pesos)	IVA	COSTO TOTAL (en pesos)
Total Rubro 5.	0	0	0

[Handwritten signatures and scribbles]

CERTIFICACION CONTABLE SOBRE RENDICION DE GASTOS

Señores
Domicilio

En mi carácter de Contador Público independiente, inscripto en los impuestos que la AFIP recauda bajo la CUIT N°-----, a su pedido y para su presentación ante la Comisión de Investigaciones Científicas de la Provincia de Buenos Aires, certifico la información detallada en el apartado siguiente:


1. INFORMACION OBJETO DE LA CERTIFICACION

Declaración efectuada por la empresa sobre los gastos efectuados para el Programa de Crédito Fiscal, cuyo monto asciende a \$ Dicha declaración ha sido firmada por mi al sólo efecto de su identificación.

2. TAREA PROFESIONAL REALIZADA

La emisión de una certificación consiste en constatar determinados hechos y circunstancias con registros contables y/o documentación de respaldo. Por lo expuesto, mi tarea profesional se limitó a cotejar facturas y recibos conformados pertinentes y registros contables enunciados a continuación:

NRO DE FACTURA	NOMBRE	DESCRIPCION	FECHA	NRO DE FOLIO	LIBRO	MONTO (en pesos)	IVA	TOTAL (en pesos)
								0
								0
SUBTOTAL RUBRO 1.1.						0	0	0
								0
								0
SUBTOTAL RUBRO 1.2.						0	0	0
TOTAL RUBRO 1						0	0	0
								0
								0
TOTAL RUBRO 2						0	0	0
								0
								0
TOTAL RUBRO 3						0	0	0
								0
								0
SUBTOTAL RUBRO 4.1.						0	0	0
								0
								0
SUBTOTAL RUBRO 4.2.						0	0	0
TOTAL RUBRO 4						0	0	0
								0
								0
TOTAL RUBRO 5						0	0	0
COSTO TOTAL DEL PROYECTO						0	0	0




3. CERTIFICACION

En base a las tareas descriptas, CERTIFICO que la Rendición de gastos informados por la empresa, en la declaración individualizada en 1, concuerda con la documentación respaldatoria y registros contables indicados.

Buenos Aires, de de 20.....

Dr XXXXX
Aclaración de Firma
Contador Público-Universidad
Consejo profesional T° F°

A series of seven handwritten signatures in black ink, arranged horizontally across the page. The signatures vary in style, with some being more stylized and others more legible.