

Acta 1359 - Anexo V

PERFIL PROFESIONAL para Personal de Apoyo de Ingresos a la CIC para IDIP

Persona capacitada en aplicación de nuevas tecnologías de la información, con experiencia en el área de salud y dominio del idioma inglés oral y escrito.

Capacidad para articular proyectos con el medio productivo, industria farmacéutica o alimentaria

Experiencia en la preparación de elevación de las Solicitudes de Subsidio a distintos organismos nacionales e internacionales.



Acta 1359 – Anexo V
INGRESO A LA CARRERA DEL PERSONAL DE APOYO A LA INVESTIGACION
Y DESARROLLO
CONVOCATORIA 2012 ESPECÍFICA
BASES

OBJETO

La Comisión de Investigaciones Científicas de la Provincia de Buenos Aires (CIC) llama a concurso para ingreso a la Carrera del Personal de Apoyo a la Investigación y Desarrollo de acuerdo a las presentes bases y sujeta a la normas que rigen para dicha Carrera: Ley 13.487 (en adelante “la Ley”) y Decreto Reglamentario 3939/06 (en adelante “el Decreto”)

DESCRIPCIÓN DE LAS VACANTES

Se cubrirán vacantes en las categorías de Profesionales y Técnicos según lo establecido en los artículos 4º y 10º de la Ley y los correspondientes del Decreto, para desempeñarse en los Centros Propios o Asociados a la Comisión de Investigaciones Científicas que figuran en el Anexo I de las presentes bases y de acuerdo a los perfiles profesionales o técnicos que en cada caso se especifica. La dirección del personal de apoyo será en todos los casos ejercida por el respectivo director de Centro, responsabilidad que en caso de reemplazo del mismo, se trasladará automáticamente al nuevo director.

ASPIRANTES

Los aspirantes que se presenten en esta convocatoria, deberán acreditar el cumplimiento de los requisitos establecidos en la Ley 10.430 para el ingreso a la Administración Pública Provincial.

PRESENTACIÓN

Obtención de la documentación: los formularios y bases de este concurso se podrán obtener de la página WEB de la CIC (www.cic.gba.gov.ar).

Entrega de la documentación: la presentación deberá hacerse personalmente en el Departamento de Planificación y Coordinación Científica y Tecnológica de la sede central de la CIC, de lunes a viernes entre las 8 y las 14 horas, o remitirse por correo postal a la calle 526 entre 10 y 11 CP 1900 La Plata, en un sobre dirigido a Comisión de Investigaciones Científicas, Departamento Evaluación de la Actividad Científica, y con la leyenda “Concurso Personal de Apoyo 2012”. A los efectos del cumplimiento del plazo de presentación, se considerará la fecha de envío que figure en el matasellos, siempre que la correspondencia sea recibida entre el 15 y el 29 de febrero de 2012.-

Contenido de la presentación: las presentaciones deberán incluir la siguiente documentación:

1. Nota al Sr. Presidente
2. Formulario de presentación completo (puntos 1 a 15)
3. Fotocopia de la primera y segunda hoja del documento de identidad y, si lo hubiera, del último cambio de domicilio.
4. Fotocopias autenticadas de los títulos que el postulante posee.
5. Toda otra documentación que considere pertinente

Forma de la presentación: la documentación deberá ser presentada en papel tamaño A4, en el orden que se indica, en una carpeta de cartulina en cuyo rótulo figure la leyenda "Concurso Personal de Apoyo 2012" y el apellido y nombres del postulante.

CONDICIONES DE ADMISIBILIDAD

Para que una solicitud sea admitida, deberá ser presentada en tiempo y forma. No se aceptarán presentaciones incompletas, o que no se adecuen a las normas establecidas para la convocatoria, o que sean presentadas en la CIC o despachadas o recibidas por correo con posterioridad a las fechas establecidas.

Las presentaciones que no reúnan las condiciones de admisibilidad no pasarán a la etapa de evaluación y serán puestas a disposición de los postulantes para su retiro.

CRITERIOS Y PROCEDIMIENTOS DE EVALUACION

La evaluación de los aspirantes se llevará a cabo en dos etapas:

Etapa 1: Evaluación de antecedentes

Será realizada por la Comisión Especial designada por el Directorio, que considerará los antecedentes de los postulantes. Como resultado de esta etapa, la Comisión Especial emitirá un dictamen que consistirá en la recomendación de los candidatos elegibles y no elegibles para cada vacante concursada.


Etapa 2: Evaluación de perfiles

Será realizada por la Comisión Especial más el director del centro que corresponda a cada vacante concursada, que evaluará en cada caso a los postulantes que hubieran sido declarados elegibles para el respectivo centro. En esta etapa se evaluará principalmente la adecuación de los antecedentes y demás características de cada postulante, respecto de las necesidades a cubrir en cada centro. La Comisión podrá disponer la realización de entrevistas personales a los postulantes, a efectos de completar la evaluación.

Como resultado de esta etapa, la Comisión Especial emitirá un dictamen con un orden de mérito para cada vacante concursada.

ADJUDICACIÓN

El Directorio considerará las recomendaciones de la Comisión Especial y, en base a las mismas, resolverá la nómina de aspirantes que serán propuestos al Poder Ejecutivo para su designación, comunicando dicha decisión a los respectivos directores de centro, los que, dentro de los 7 días corridos de recibida dicha notificación, deberán elevar los planes de trabajo correspondientes a cada Postulante.



Acta 1359 – Anexo V
**INGRESO A LA CARRERA DEL PERSONAL DE
APOYO A LA INVESTIGACION Y DESARROLLO**


CONVOCATORIA 2012

ID Solicitud:
(Reservado para la CIC)

APELLIDO Y NOMBRES

DOCUMENTACIÓN A PRESENTAR

- | | | |
|---|---|--------------------------|
| 1 | Nota al Señor Presidente | <input type="checkbox"/> |
| 2 | Formulario de presentación completo (puntos 1 a 15) | <input type="checkbox"/> |
| 3 | Currículum del Director | <input type="checkbox"/> |
| 4 | Nota de aceptación del Director | <input type="checkbox"/> |
| 5 | Nota del Director del Centro propuesto como Lugar de Trabajo autorizando la realización del plan de trabajo | <input type="checkbox"/> |
| 6 | Fotocopias legalizadas del Título máximo obtenido | <input type="checkbox"/> |
| 7 | Fotocopias de la primera y segunda hoja del documento de identidad y, si lo hubiera, del último cambio de domicilio | <input type="checkbox"/> |
| 8 | Toda otra documentación que considere pertinente | <input type="checkbox"/> |



Señor
Presidente de la
Comisión de Investigaciones Científicas
de la Provincia de Buenos Aires
SU DESPACHO

Tengo el agrado de solicitar al Señor
Presidente, quiera tener a bien considerar mi solicitud de ingreso a la Carrera del
Personal de Apoyo a la Investigación y Desarrollo, instituida por la Comisión de
Investigaciones Científicas de la Provincia de Buenos Aires.

Hago constar por la presente, que me he
impuesto de los términos del reglamento que rige la citada Carrera, aceptándolos en
todas sus partes y comprometiéndome a su cumplimiento.

Acompaño los elementos de juicio
solicitados, a los fines de su evaluación.

Sin otro particular, saludo a usted muy
atentamente.

.....
Firma del solicitante

.....
Aclaración

Lugar y fecha.....

**INGRESO A LA CARRERA DEL PERSONAL DE APOYO
2012
FORMULARIO DE PRESENTACIÓN**

**ID Solicitud:
(Reservado para la CIC)**

1. DATOS PERSONALES			
Apellido:		Fotografía	
Nombres:			
D.N.I.:	Cuil:		
Fecha de Nacimiento:		Nacionalidad:	
Estado civil:		Cantidad de hijos:	
Dirección Calle:			
Nro:		Piso:	Dto:
Localidad:		Cod. Postal:	Partido:
Teléfono:		Correo electrónico:	

2. CATEGORÍA A LA QUE ASPIRA

3. TITULO DEL PLAN DE TRABAJO

4. AREA TEMÁTICA A LA QUE SE PRESENTA

Indicar una de las siguientes: SELECCIONAR AREA TEMÁTICA

5. LUGAR DE TRABAJO PROPUESTO

Nombre del Centro Propio o Asociado:

Dirección

Calle:

Nº

Teléfono:

Localidad:

C. P.:

6. DIRECTOR DE TRABAJO

Apellido y Nombres:

Título:

Domicilio:

Teléfono:

Dirección Electrónica:

Lugar de Trabajo (Indicar Centro Propio o Asociado)

Cargo que ocupa:

7. PREPARACIÓN DEL SOLICITANTE

ESTUDIOS UNIVERSITARIOS

Institución	Años de estudio		Título
	Desde	Hasta	

OTROS ESTUDIOS SUPERIORES



CONOCIMIENTO DE IDIOMAS				
Lengua	Lee	Escribe	Habla	Entiende

8. OTRAS PRESENTACIONES	
¿Tiene alguna beca en gestión o en vigencia?	¿Ha presentado solicitud de ingreso a la C.I. del CONICET?
Sí () No ()	Sí () No ()
¿Dónde?	En caso afirmativo consigne lugar de trabajo y categoría (si estuviese asignada)

9. EMPLEOS EN RELACIÓN CON LA ESPECIALIDAD			
Institución	Cargo	Desde	Hasta

10. OTROS EMPLEOS (ACTUALES Y ANTERIORES)

Institución	Cargo	Desde	Hasta



11. EXPOSICIÓN SINTÉTICA DE LA LABOR ORIGINAL REALIZADA

Bajo este punto se expondrá la orientación que impuso a sus trabajos en el curso de su actividad científica, así como también técnicas empleadas, métodos, etc.

12. PLAN DE TRABAJO

12.1. DENOMINACIÓN DEL TRABAJO

12.2. DEFINICIÓN DEL PROBLEMA Y ESTADO ACTUAL DEL CONOCIMIENTO SOBRE LA CUESTIÓN

12.3. TRABAJOS PREVIOS REALIZADOS

12.4. OBJETIVO(S) GENERAL(ES) Y OBJETIVOS PARTICULARES

12.5. MÉTODOS Y TÉCNICAS A EMPLEAR

12.6. BIBLIOGRAFÍA

12.7. FACILIDADES DISPONIBLES EN EL LUGAR DE TRABAJO *(vinculación con otros proyectos de investigación en ejecución en el mismo lugar de trabajo, descripción de la infraestructura y servicios disponibles en relación a los requerimientos del plan de trabajo)*

13. NÓMINA DE TRABAJOS, DESARROLLOS, TRANSFERENCIAS, ASISTENCIAS, CERTIFICACIONES, MEMORIAS, PUBLICACIONES Y APORTES ORIGINALES REALIZADOS EN LOS ÚLTIMOS AÑOS.

14. DOCENCIA

14.1 OTROS



15. OTROS ANTECEDENTES

Bajo este punto se indicará todo lo que se considere de interés para una mejor evaluación de la dedicación y tarea cumplida en el campo de la investigación y que no ha sido contemplada en los títulos anteriores.

